
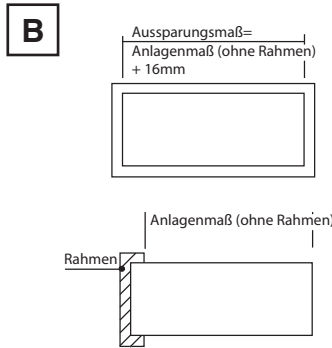


Unterputzanlagen

Montageanweisung




Mauerausparung 16 mm breiter und 16 mm höher als Kastenmaß vorbereiten. Holzrahmen als Putzanschlag anbringen und ausrichten.



Ausparungsmaß




Lieferzustand.
Der Rahmen wird nicht entfernt.




Kabelabdeckkappe entsprechend dem Kabeldurchmesser aufbohren. Kappe nicht entfernen: Kabelschutz!



Kabel einziehen und Anlage einsetzen.




Anlage horizontal und vertikal ausrichten.



Anlage nach örtlichen Gegebenheiten befestigen.



Nur seitlich und oben mit Silikon abdichten.
Achtung: Nur essigfreies (neutralvernetztes) Silikon verwenden!



Elektroanschlüsse nur durch eine Elektrofachkraft vornehmen lassen!
Statik der Mauer beachten!
Bauseitig vorhandene Isolierung darf nicht beschädigt werden!