


Wandmontage – mehrreihig – Montageanweisung



Lieferzustand.



Die obere Montageleiste abschrauben.



Die untere Montageleiste verbleibt an der Anlage.




Die demontierte Montageleiste an der Wand ausrichten, Bohrlöcher anzeichnen.



Bohrungen entsprechend den Hinweisen der Dübelhersteller vornehmen. Dübel in Bohrlöcher stecken.




Montageleiste festschrauben. Schrauben und Dübel je nach Untergrund und Anlagengewicht verwenden (bauseits!).



Anlage einhängen und dabei festhalten.
*Abstandshalter je nach Verkleidung unterschiedlich



Obere Türen öffnen. Bohrlöcher oben anzeichnen. Anlage aushängen.




Bohrungen entsprechend den Hinweisen der Dübelhersteller vornehmen. Dübel in Bohrlöcher stecken.



*Abstandhalter ausrichten und ankleben.



Anlage wieder einhängen und dabei festhalten.



Anlage oben mit mitgelieferter Montageplatte festschrauben.



Elektroanschlüsse nur durch eine Elektrofachkraft vornehmen lassen. Bitte beachten Sie die Sicherheitshinweise!