



## Einbaulautsprecher

Lea Sprechgitter


## Montageanweisung



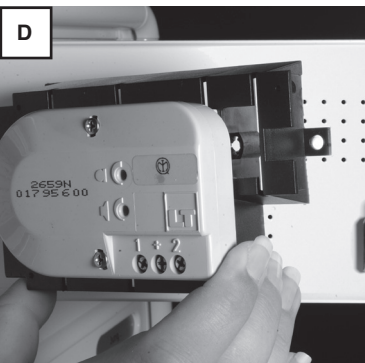
**A**  
Aufsteckbolzen für den Einbaulautsprecher




**B**  
Halter abnehmen




**C**  
Bauseitigen Einbaulautsprecher auf den Halter aufschrauben. Auf Trennung von Mikrofon und Lautsprecher achten!



**D**  
Halter mit montiertem Einbaulautsprecher auf die Bolzen aufstecken.



**E**  
Montierter Einbaulautsprecher.



**F**  
Wenn der mitgelieferte Adapter nicht verwendet wird, kann es zu Rückkopplungen im Installationskasten kommen!

Bitte beachten Sie die Sicherheitshinweise !



Elektroanschlüsse nur durch eine Elektrofachkraft vornehmen lassen. Bitte beachten Sie die Sicherheitshinweise!